



SALUDCOOP EPS ORGANISMO COOPERATIVO EN LIQUIDACIÓN
NIT. 800.250.119-1
ESTADO DE ACTIVOS NETOS DE LA LIQUIDACIÓN
(Cifras expresadas en miles de pesos Colombianos)
Versión 1. Última Actualización 20 de enero de 2023

<u>CÓD</u>	<u>DESCRIPCIÓN DEL CÓDIGO</u>	<u>NOTA</u>	<u>AL 31 DE DICIEMBRE DE 2022</u>	<u>AL 31 DE DICIEMBRE DE 2021</u>
ACTIVO				
1110	Bancos Cuentas Corrientes		21,803,346	1,111,392
1120	Bancos Cuentas De Ahorro	5	5,498,139	1,829,131
1125	Encargos Fiduciarios		2,468,345	1,078,033
1205	Inversiones Admisibles	6	44,193,053	33,740,231
1305	Deudores Del Sistema		37,457,267	36,110,984
1330	Anticipos Y Avances		170,158	0
1355	Anticipo De Impuestos Y Contribuciones O Saldc	7	1,106,653	980,517
1380	Deudores Varios		107,436,742	40,406,061
1504	Terrenos		24,175,855	11,970,063
1516	Construcciones Y Edificaciones		69,045,228	281,593,866
1520	Maquinaria Y Equipo	8	0	20,000
1524	Equipo De Oficina		5,205	0
1528	Equipo De Computación Y Comunicación		20,174	11,579
TOTAL ACTIVOS			313,380,164	408,851,856


FELIPE NEGRET MOSQUERA
Agente Especial Liquidador
(Ver Certificación Adjunta)



DIANA MARLEIDY ACERO TELLEZ
Contador T.P. No 113430-T
(Ver Certificación Adjunta)


EDGAR ANTONIO VILLAMIZAR GONZÁLEZ
Revisor Fiscal
T.P. No. 36327 - T
Designado por Baker Tilly Colombia Ltda.
(Controladores nombrados por
la Superintendencia Nacional de Salud)

SALUDCOOP EPS ORGANISMO COOPERATIVO EN LIQUIDACIÓN
NIT. 800.250.119-1
ESTADO DE ACTIVOS NETOS DE LA LIQUIDACIÓN
(Cifras expresadas en miles de pesos Colombianos)
Versión 1. Última Actualización 20 de enero de 2023

<u>CÓD</u>	<u>DESCRIPCIÓN DEL CÓDIGO</u>	<u>NOTA</u>	<u>AL 31 DE DICIEMBRE DE 2022</u>	<u>AL 31 DE DICIEMBRE DE 2021</u>
ACTIVO				
1110	Bancos Cuentas Corrientes		21,803,346	1,111,392
1120	Bancos Cuentas De Ahorro	5	5,498,139	1,829,131
1125	Encargos Fiduciarios		2,468,345	1,078,033
1205	Inversiones Admisibles	6	44,193,053	33,740,231
1305	Deudores Del Sistema		37,457,267	36,110,984
1330	Anticipos Y Avances		170,158	0
1355	Anticipo De Impuestos Y Contribuciones O Saldc	7	1,106,653	980,517
1380	Deudores Varios		107,436,742	40,406,061
1504	Terrenos		24,175,855	11,970,063
1516	Construcciones Y Edificaciones		69,045,228	281,593,866
1520	Maquinaria Y Equipo	8	0	20,000
1524	Equipo De Oficina		5,205	0
1528	Equipo De Computación Y Comunicación		20,174	11,579
TOTAL ACTIVOS			313,380,164	408,851,856


FELIPE NEGRET MOSQUERA
Agente Especial Liquidador
(Ver Certificación Adjunta)


DIANA MARLEIDY ACERO TELLEZ
Contador T.P. No 113430-T
(Ver Certificación Adjunta)


EDGAR ANTONIO VILLAMIZAR GONZÁLEZ
Revisor Fiscal
T.P. No. 36327 - 1
Designado por Baker Tilly Colombia Ltda.
(Controladores nombrados por
la Superintendencia Nacional de Salud)

SALUDCOOP EPS ORGANISMO COOPERATIVO EN LIQUIDACIÓN

NIT. 800.250.119-1


ESTADO DE ACTIVOS NETOS DE LA LIQUIDACIÓN

(Cifras expresadas en miles de pesos Colombianos)

Versión 1. Última Actualización 20 de enero de 2023

<u>CÓD</u>	<u>DESCRIPCIÓN DEL CÓDIGO</u>	<u>NOTA</u>	<u>AL 31 DE DICIEMBRE DE 2022</u>	<u>AL 31 DE DICIEMBRE DE 2021</u>
PASIVO				
2335	Costos Y Gastos Por Pagar	12	43,904	973,003
2365	Retención En La Fuente	12	55,922	78,578
2370	Retenciones Y Aportes De Nomina	12	2,662	2,629
2380	Acreedores Varios	09-10-12-13	2,517,619,163	2,676,055,497
2408	Impuesto Sobre Las Ventas Por Pagar	14	38,000	0
2505	Salarios Por Pagar		1,647	4,349
2510	Cesantías Consolidadas		10,998	10,720
2515	Intereses Sobre Cesantías	15	1,320	1,286
2525	Vacaciones Consolidadas		24,553	20,041
2530	Prestaciones Extralegales		11,219	8,841
2605	Para Costos Y Gastos	17	7,677,662	8,301,239
2635	Para Contingencias	16	805,672,158	626,127,008
2810	Depositos Recibidos	12	1,963,500	0
2905	Obligaciones Pendientes Y Conocidas	11	0	160,103
TOTAL PASIVOS			3,333,122,707	3,311,743,294
PATRIMONIO				
3115	Aportes Sociales	18	66,156,726	66,156,726
3210	Donaciones	19	6,825,427	6,825,427
3335	Reservas Y Fondos Entidades Solidarias	20	46,319,808	46,319,808
3410	Saneamiento Fiscal	21	(354,958,677)	(211,975,964)
3605	Utilidad Del Ejercicio		136,012,585	(19,396,967)
3710	Pérdidas Acumuladas		(2,983,406,499)	(2,964,009,532)
3805	De Inversiones		20,257,786	11,768,275
3810	De Propiedades Planta Y Equipo	22	43,050,301	161,420,789
TOTAL PATRIMONIO			(3,019,742,542)	(2,902,891,438)
TOTAL PASIVOS Y PATRIMONIO			313,380,164	408,851,856


FELIPE NEGRET MOSQUERA
Agente Especial Liquidador
(Ver Certificación Adjunta)


DIANA MARLEIDY ACERO TELLEZ
Contador. T.P. No 113430-T
(Ver Certificación Adjunta)



EDGAR ANTONIO VILLAMIZAR GONZÁLEZ
Revisor Fiscal
T.P. No. 36327 - T
Designado por Baker Tilly Colombia Ltda.
(Contralores nombrados por
la Superintendencia Nacional de Salud)
(Ver Informe Adjunto)

SALUDCOOP EPS ORGANISMO COOPERATIVO EN LIQUIDACIÓN
NIT. 800.250.119-1
ESTADO DE ACTIVOS NETOS DE LA LIQUIDACIÓN
(Cifras expresadas en miles de pesos Colombianos)
Versión 1. Última Actualización 20 de enero de 2023

<u>CÓD</u>	<u>DESCRIPCIÓN DEL CÓDIGO</u>	<u>NOTA</u>	<u>AL 31 DE DICIEMBRE DE 2022</u>	<u>AL 31 DE DICIEMBRE DE 2021</u>
CUENTAS DE ORDEN DEUDORAS				
8110	Bienes y Valores Entregados en Garantía		40,029,611	0
8120	Litigios Y/O Demandas	23	528,808,864	1,885,542,787
8195	Diversas		510,733,511	558,277,298
8395	Otras Cuentas Deudoras de Control		117,778,919	872,380,615
			1,197,350,905	3,316,200,701
CUENTAS DE ORDEN ACREEDORAS				
9120	Litigios Y/O Demandas	23	187,822,112	1,669,064,964
9195	Otras Responsabilidades Contingentes		13,338,091	6,719,918
9395	Otras Cuentas de Orden Acreedoras de Control		6,918	6,918
			201,167,121	1,675,791,799

Las notas de la 1 a 27 son parte integral de los Estados Financieros.


FELIPE NEGRET MOSQUERA
Agente Especial Liquidador
(Ver Certificación Adjunta)


DIANA MARLEIDY ACERO TELLEZ
Contador T.P. No 113430-T
(Ver Certificación Adjunta)



EDGAR ANTONIO VILLANAZAR GONZÁLEZ
Revisor Fiscal
T.P. No. 36327 - T
Designado por Baker Tilly Colombia Ltda.
(Contralores nombrados por
la Superintendencia Nacional de Salud)
(Ver Informe Adjunto)

SALUDCOOP EPS ORGANISMO COOPERATIVO EN LIQUIDACIÓN
NIT. 800.250.119-1
ESTADO DE OPERACIONES DE LA LIQUIDACIÓN
(Cifras expresadas en miles de pesos Colombianos)
Versión 1. Última Actualización 20 de enero de 2023

<u>CÓD</u>	<u>DESCRIPCIÓN DEL CÓDIGO</u>	<u>NOTA</u>	<u>AÑO TERMINADO EL 31 DE DICIEMBRE DE 2022</u>	<u>AÑO TERMINADO EL 31 DE DICIEMBRE DE 2021</u>
INGRESOS OPERACIONALES				
4165	Ingreso prestación servicios POS y No POS		0	0
	Total Ingresos Operacionales		0	0
COSTO POR PRESTACION DE SERVICIOS DE SALUD				
6165	Costo prestación servicios POS y No POS		0	0
	Total Costos por Prestación de Servicios		0	0
	TOTAL DÉFICIT BRUTO		0	0
GASTOS OPERACIONALES				
5105	Gastos de personal		193,593	983,497
5110	Honorarios		5,583,552	4,502,298
5115	Impuestos		2,799,081	2,229,283
5120	Arrendamientos		224,783	131,322
5125	Contribuciones Y Afiliaciones		42,885	39,540
5135	Servicios	24	7,273,118	3,044,607
5140	Gastos legales		226,371	55,832
5145	Mantenimiento y reparaciones		3,883	68,980
5150	Adecuación E Instalación		18,349	9,102
5155	Gastos De Viaje		34,370	30,503
5195	Diversos		39,341	21,796
5199	Provisiones	25	0	61,028,532
	Total Gastos Operacionales de administración		16,439,326	72,145,290
	TOTAL DEFICIT OPERACIONAL		(16,439,326)	(72,145,290)
Más / Menos OTROS INGRESOS Y EGRESOS				
OTROS INGRESOS				
4210	Financieros		46,516,942	30,011,647
4215	Dividendos y Participaciones		1,328,840	1,461,862
4240	Utilidad en Venta de Inversiones		0	1,896,352
4245	Utilidad en Venta de Propiedades Planta y Equipo		112,256,350	13,199,111
4248	Utilidad en Venta de Otros Activos		1,006	761,960
4250	Recuperaciones		11,383,867	9,133,796
4265	Ingresos De Ejercicios Anteriores		28,610	5,966
4295	Diversos		781,675	107,524
	Total Ingresos No Operacionales	26	172,297,291	56,578,219
OTROS EGRESOS				
5305	Financieros		269,053	17,061
5310	Pérdida En Venta Y Retiro De Bienes		1,156,767	0
5315	Gastos Extraordinarios		16,334,325	3,784,000
5395	Gastos Diversos		2,085,235	28,834
	Total Egresos No Operacionales	27	19,845,379	3,829,896
	EXCEDENTE O DÉFICIT NETO		136,012,585	(19,396,967)

Las notas de la 1 a 27 son parte integral de los Estados Financieros.


FELIPE NEGRET MOSQUERA
Agente Especial Liquidador
(Ver Certificación Adjunta)


DIANA MARLEIDY ACERO TELLEZ
Contador T.P. No 113430-T
(Ver Certificación Adjunta)


EDGAR ANTONIO VILLAMIZAR GONZÁLEZ
Revisor Fiscal
T.P. No. 36327 - T
Designado por Baker Tilly Colombia Ltda.
(Controladores nombrados por
la Superintendencia Nacional de Salud)
(Ver Informe Adjunto)

CÓD	DESCRIPCIÓN DEL CÓDIGO	2022				2021			
		SALDO FINAL 2021	AUMENTO	DISMINUCIÓN	SALDO FINAL 2022	SALDO FINAL 2020	AUMENTO	DISMINUCIÓN	SALDO FINAL 2021
PASIVO									
2105	Bancos Nacionales	0	0	0	0	0	0	0	0
	Total Obligaciones Financieras	0	0	0	0	0	0	0	0
2205	Nacionales	0	0	0	0	0	0	0	0
	Total Proveedores	0	0	0	0	0	0	0	0
2325	Cuentas Por Pagar Al Fosyga	0	413,386	413,386	0	9,189,992	329,050	9,519,042	0
2335	Costos Y Gastos Por Pagar	973,003	14,516,664	15,445,763	43,904	3,852,360	121,541,229	124,420,586	973,003
2355	Deudas Con Socios O Accionistas	0	0	0	0	5,583,266	0	5,583,266	0
2365	Retencion En La Fuente	78,578	1,599,013	1,621,669	55,922	34,349	1,322,815	1,278,585	78,578
2370	Retenciones Y Aportes De Nomina	2,629	33,641	33,608	2,662	16,526	198,766	212,663	2,629
2380	Acreedores Varios	2,676,055,497	25,251,903	183,688,238	2,517,619,163	2,676,674,311	46,711,231	47,330,045	2,676,055,497
	Total Cuentas por pagar	2,677,109,707	41,814,608	201,202,665	2,517,721,650	2,695,350,802	170,103,091	188,344,186	2,677,109,707
2408	Impuesto Sobre las Ventas por Pagar	0	1,944,888	1,906,888	38,000	0	0	0	0
2412	De Industria Y Comercio	0	2,000	2,000	0	0	0	0	0
2416	A La Propiedad Raiz	0	1,599,701	1,599,701	0	0	2,027,273	2,027,273	0
	Total Impuestos, gravámenes y tasas	0	3,546,589	3,508,589	38,000	0	2,027,273	2,027,273	0
2505	Salarios Por Pagar	4,349	288,218	290,920	1,647	3,471	1,827,371	1,826,493	4,349
2510	Cesantias Consolidadas	10,720	10,998	10,720	10,998	64,480	10,720	64,480	10,720
2515	Intereses Sobre Cesantias	1,286	1,320	1,286	1,320	7,738	1,286	7,738	1,286
2520	Prima De Servicios	0	0	0	0	0	0	0	0
2525	Vacaciones Consolidadas	20,041	6,528	2,017	24,553	58,456	35,328	73,742	20,041
2530	Prestaciones Extralegales	8,841	3,128	750	11,219	7,401	2,190	750	8,841
	Total Obligaciones laborales	45,238	310,192	305,693	49,736	141,545	1,876,895	1,973,203	45,238
2605	Para Costos Y Gastos	8,301,239	1,134,843	1,758,419	7,677,662	8,497,522	148,261	344,545	8,301,239
2610	Para Obligaciones Laborales	0	420,971	420,971	0	0	602,734	602,734	0
2620	Pensiones De Jubilación	0	0	0	0	0	0	0	0
2635	Para Contingencias	626,127,008	483,778,847	304,233,697	805,672,158	148,089,694	640,689,477	162,652,162	626,127,008
	Total Pasivos contingentes y provisiones	634,428,247	485,334,661	306,413,088	813,349,820	156,587,216	641,440,472	163,599,441	634,428,247
2810	Depositos Recibidos	0	53,618,670	51,655,170	1,963,500	0	1,071,980	1,071,980	0
2815	Ingresos Recibidos Para Terceros	0	0	0	0	570,302	93,241	663,543	0
	Total Otros Pasivos	0	53,618,670	51,655,170	1,963,500	570,302	1,165,221	1,735,523	0
2905	Obligaciones Pendientes Y Conocidas	160,103	216,420	376,523	0	7,919,021	48,756	7,807,674	160,103
	Total Reserva Técnica	160,103	216,420	376,523	0	7,919,021	48,756	7,807,674	160,103
	TOTAL PASIVOS	3,311,743,294	584,841,139	563,461,726	3,333,122,707	2,860,568,885	816,661,709	365,487,300	3,311,743,294

FELIPE NEGRET MOSQUERA
 Agente Especial Liquidador
 (Ver Certificación Adjunta)

DIANA MARLEIDY ACERO TELLEZ
 Contador T.P. No 113430-T
 (Ver Certificación Adjunta)

EDGAR ANTONIO VILLAMIZAR GONZÁLEZ
 Revisor Fiscal
 T.P. No. 36327 -
 Designado por Baker Tilly Colombia Ltda.
 (Contralores nombrados por
 la Superintendencia Nacional de Salud)
 (Ver Informe Adjunto)

CÓD	DESCRIPCIÓN DEL CÓDIGO	2022				2021			
		SALDO FINAL 2021	AUMENTO	DISMINUCIÓN	SALDO FINAL 2022	SALDO FINAL 2020	AUMENTO	DISMINUCIÓN	SALDO FINAL 2021
PATRIMONIO									
3115	Aportes Sociales	66,156,726	0	0	66,156,726	66,156,726	0	0	66,156,726
	Total Aportes Sociales	66,156,726	0	0	66,156,726	66,156,726	0	0	66,156,726
3210	Donaciones	6,825,427	0	0	6,825,427	6,825,427	0	0	6,825,427
	Total Superávit de capital	6,825,427	0	0	6,825,427	6,825,427	0	0	6,825,427
3335	Reservas Y Fondos Entidades Solidarias	46,319,808	0	0	46,319,808	46,319,808	0	0	46,319,808
	Total Reservas	46,319,808	0	0	46,319,808	46,319,808	0	0	46,319,808
3410	Saneamiento Fiscal	(211,975,964)	180,022,995	323,005,708	(354,958,677)	330,831,574	796,778,121	1,339,585,659	(211,975,964)
	Total Saneamiento Fiscal	(211,975,964)	180,022,995	323,005,708	(354,958,677)	330,831,574	796,778,121	1,339,585,659	(211,975,964)
3605	Utilidad Del Ejercicio	(19,396,967)	155,409,552		136,012,585	289,810	0	19,686,777	(19,396,967)
3610	Perdida Del Ejercicio	0	0	0	0	0	0	0	0
	Total Resultados del Ejercicio	(19,396,967)	155,409,552	0	136,012,585	289,810	0	19,686,777	(19,396,967)
3710	Perdidas Acumuladas	(2,964,009,532)	0	19,396,967	(2,983,406,499)	(2,964,299,342)	289,810	0	(2,964,009,532)
	Total Resultados de ejercicios anteriores	(2,964,009,532)	0	19,396,967	(2,983,406,499)	(2,964,299,342)	289,810	0	(2,964,009,532)
3805	De Inversiones	11,768,275	8,489,511	0	20,257,786	61,272,746	1,497,776	51,002,248	11,768,275
3810	De Propiedades Planta Y Equipo	161,420,789	1,222,881	119,593,369	43,050,301	153,443,414	31,627,943	23,650,568	161,420,789
3895	De Otros Activos	0	0	0	0	4,365	0	4,365	0
	Total Superávit por valorizaciones	173,189,063	9,712,392	119,593,369	63,308,087	214,720,525	33,125,719	74,657,181	173,189,063
	TOTAL PATRIMONIO	(2,902,891,438)	345,144,940	461,996,044	(3,019,742,542)	(2,299,155,471)	830,193,650	1,433,929,617	(2,902,891,438)
	TOTAL PASIVOS MAS PATRIMONIO	408,851,856	929,986,079	1,025,457,770	313,380,164	561,413,414	1,646,855,359	1,799,416,917	408,851,856

FELIPE NEGRET MOSQUERA
 Agente Especial Liquidador
 (Ver Certificación Adjunta)

DIANA MARLEIDY ACERO TELLEZ
 Contador T.P. No 113430-T
 (Ver Certificación Adjunta)

EDGAR ANTONIO VILLAMIZAR GONZÁLEZ
 Revisor Fiscal
 T.P. No. 36327 - T
 Designado por Baker Tilly Colombia Ltda.
 (Contralores nombrados por
 la Superintendencia Nacional de Salud)
 (Ver Informe Adjunto)

SALUDCOOP EPS ORGANISMO COOPERATIVO EN LIQUIDACIÓN

NIT. 800.250.119-1

ESTADO DE INVENTARIO


A 25 DE NOVIEMBRE DE 2015 / 31 DE DICIEMBRE DE 2022

(Cifras expresadas en miles de pesos)

Versión 1. Última Actualización 20 de enero de 2023

CÓD	DESCRIPCIÓN DEL CÓDIGO	AL 31 DE DICIEMBRE 2022	AL 25 DE NOVIEMBRE 2015	Variación Absoluta
ACTIVOS				42,957,931
1105	Caja	0	130,576	↓ (130,576)
1110	Bancos Cuentas Corrientes	21,803,346	3,580,645	↑ 18,222,701
1120	Bancos Cuentas De Ahorro	5,498,139	39,107,385	↓ (33,609,246)
1125	Encargos Fiduciarios	2,468,345	0	↑ 2,468,345
1135	Fondos Con Destinación Especifica	0	139,325	↓ (139,325)
1205	Inversiones Admisibles	44,193,053	262,454,981	↓ (218,261,929)
1295	Otras Inversiones	0	38,253,562	↓ (38,253,562)
1299	Provisiones	0	(85,678,007)	↑ 85,678,007
1305	Deudores Del Sistema	37,457,267	601,439,159	↓ (563,981,892)
1320	Vinculados Económicos	0	3,957,386	↓ (3,957,386)
1330	Anticipos Y Avances	170,158	11,146,255	↓ (10,976,098)
1340	Promesas Para Compraventa	0	45,168,794	↓ (45,168,794)
1345	Ingresos Por Cobrar	0	11,421	↓ (11,421)
1355	Anticipo De Impuestos Y Contribuciones O Saldos	1,106,653	126,537	↑ 980,116
1380	Deudores Varios	107,436,742	46,707,327	↑ 60,729,415
1390	Deudas De Difícil Cobro	0	364,707,194	↓ (364,707,194)
1399	Provisiones	0	(364,707,194)	↑ 364,707,194
1455	Materiales, Repuestos Y Accesorios	0	7,315,283	↓ (7,315,283)
1485	Inventarios En Transito	0	323,763	↓ (323,763)
1499	Provisiones	0	(749,986)	↑ 749,986
1504	Terrenos	24,175,855	25,671,941	↓ (1,496,086)
1508	Construcciones En Curso	0	4,627,112	↓ (4,627,112)
1516	Construcciones Y Edificaciones	69,045,228	146,090,695	↓ (77,045,467)
1520	Maquinaria Y Equipo	0	2,172,190	↓ (2,172,190)
1524	Equipo De Oficina	5,205	7,952,278	↓ (7,947,073)
1528	Equipo De Computación Y Comunicación	20,174	13,710,437	↓ (13,690,263)
1540	Equipo De Transporte	0	469,834	↓ (469,834)
1592	Depreciación Acumulada	0	(95,761,439)	↑ 95,761,439
1599	Provisiones Propiedad Planta Y Equipo (Cr)	0	(790,074)	↑ 790,074
1605	Crédito Mercantil	0	63,584,183	↓ (63,584,183)
1625	Derechos	0	66,758,196	↓ (66,758,196)
1698	Amortización Acumulada	0	(86,815,840)	↑ 86,815,840
1705	Gastos Pagados Por Anticipado	0	249,815	↓ (249,815)
1710	Cargos Diferidos	0	13,824	↓ (13,824)
1895	Diversos	0	23,692,456	↓ (23,692,456)
1899	Provisiones	0	(2,644,496)	↑ 2,644,496
1905	Valorizaciones De Inversiones	0	18,832,312	↓ (18,832,312)
1910	Valorizaciones De Propiedades Planta Y Equipo	0	161,296,989	↓ (161,296,989)
TOTAL ACTIVOS		313,380,164	1,322,544,821	(1,009,164,656)


FELIPE NEGRET MOSQUERA
Agente Especial Liquidador
(Ver Certificación Adjunta)


DIANA MARLEIDY ACERO TELLEZ
Contador T.P. No 113430-T
(Ver Certificación Adjunta)


EDGAR ANTONIO VILLAMIZAR GONZALEZ
Revisor Fiscal
T.P. No. 36327-T
Designado por Baker Tilly Colombia Ltda.
(Contralores nombrados por
la Superintendencia Nacional de Salud)
(Ver Informe Adjunto)

SALUDCOOP EPS ORGANISMO COOPERATIVO EN LIQUIDACIÓN

NIT. 800.250.119-1

ESTADO DE INVENTARIO


A 25 DE NOVIEMBRE DE 2015 / 31 DE DICIEMBRE DE 2022


(Cifras expresadas en miles de pesos)

Versión 1. Última Actualización 20 de enero de 2023

CÓD	DESCRIPCIÓN DEL CÓDIGO	AL 31 DE DICIEMBRE 2022	AL 25 DE NOVIEMBRE 2015	Variación Absoluta
PASIVO				
2105	Bancos Nacionales	0	12,532,307	↓ (12,532,307)
2120	Compañías De Financiamiento Comercial	0	3,281,583	↓ (3,281,583)
2195	Otras Obligaciones	0	75,180	↓ (75,180)
2205	Nacionales	0	141,782,559	↓ (141,782,559)
2315	A Compañías Vinculadas	0	7,511,212	↓ (7,511,212)
2325	Cuentas Por Pagar Al Fosyga	0	52,584,999	↓ (52,584,999)
2335	Costos Y Gastos Por Pagar	43,904	51,444,553	↓ (51,400,649)
2355	Deudas Con Socios O Accionistas	0	5,350,669	↓ (5,350,669)
2365	Retención En La Fuente	55,922	2,001,556	↓ (1,945,634)
2370	Retenciones Y Aportes De Nomina	2,662	517,812	↓ (515,150)
2380	Acreedores Varios	2,517,619,163	7,850,727	↑ 2,509,768,436
2412	De Industria Y Comercio	0	18,233	↓ (18,233)
2416	A La Propiedad Raíz	0	296,804	↓ (296,804)
2505	Salarios Por Pagar	1,647	161	↑ 1,486
2510	Cesantías Consolidadas	10,998	4,508	↑ 6,490
2515	Intereses Sobre Cesantías	1,320	130	↑ 1,190
2525	Vacaciones Consolidadas	24,553	89,059	↓ (64,507)
2530	Prestaciones Extralegales	11,219	96,128	↓ (84,908)
2605	Para Costos Y Gastos	7,677,662	2,323,611	↑ 5,354,052
2610	Para obligaciones laborales	0	1,939,335	↓ (1,939,335)
2615	Para obligaciones Fiscales	0	9,208	↓ (9,208)
2635	Para Contingencias	805,672,158	1,814,593,892	↓ (1,008,921,735)
2695	Provisiones diversas	0	275,632	↓ (275,632)
2810	Depositos Recibidos	1,963,500	0	↑ 1,963,500
2815	Ingresos Recibidos Para Terceros	0	1,694,414	↓ (1,694,414)
2905	Obligaciones Pendientes Y Conocidas	0	2,016,526,911	↓ (2,016,526,911)
2910	Obligaciones Pendientes No Conocidas	0	130,553,265	↓ (130,553,265)
TOTAL PASIVOS		3,333,122,707	4,253,354,447	(920,231,740)


FELIPE NEGRET MOSQUERA
Agente Especial Liquidador
(Ver Certificación Adjunta)


DIANA MARLEIDY ACERO TELLEZ
Contador T.P. No 113430-T
(Ver Certificación Adjunta)


EDGAR ANTONIO VILLAMIZAR GONZÁLEZ
Revisor Fiscal
T.P. No. 36327-T
Designado por Baker Tilly Colombia Ltda.
(Contralores nombrados por
la Superintendencia Nacional de Salud)
(Ver Informe Adjunto)

SALUDCOOP EPS ORGANISMO COOPERATIVO EN LIQUIDACIÓN

NIT. 800.250.119-1

ESTADO DE INVENTARIO

A 25 DE NOVIEMBRE DE 2015 / 31 DE DICIEMBRE DE 2022


(Cifras expresadas en miles de pesos)

Versión 1. Última Actualización 20 de enero de 2023

CÓD	DESCRIPCIÓN DEL CÓDIGO	AL 31 DE DICIEMBRE 2022	AL 25 DE NOVIEMBRE 2015	Variación Absoluta
PATRIMONIO				
3115	Aportes Sociales	66,156,726	66,389,323	↓ (232,597)
3205	Prima En Colocación De Acciones, Cuotas O Part	0	228,074	↓ (228,074)
3210	Donaciones	6,825,427	6,825,427	→ 0
3335	Reservas Y Fondos Entidades Solidarias	46,319,808	46,319,808	→ 0
3410	Saneamiento Fiscal	(354,958,677)	0	↓ (354,958,677)
3605	Utilidad Del Ejercicio	136,012,585	0	↑ 136,012,585
3710	Pérdidas Acumuladas	(2,983,406,499)	(3,272,088,097)	↑ 288,681,598
3805	De Inversiones	20,257,786	18,832,312	↑ 1,425,474
3810	De Propiedades Planta Y Equipo	43,050,301	159,377,755	↓ (116,327,454)
3895	De Otros Activos	0	1,919,234	↓ (1,919,234)
3905	Por Aplicación Del Método De Participación	0	41,386,539	↓ (41,386,539)
TOTAL PATRIMONIO		(3,019,742,542)	(2,930,809,626)	(88,932,917)
TOTAL PASIVO MAS PATRIMONIO		313,380,164	1,322,544,821	↓ (1,009,164,657)

Escriba e


FELIPE NEGRET MOSQUERA
Agente Especial Liquidador
(Ver Certificación Adjunta)



DIANA MARLEIDY ACERO TELLEZ
Contador T.P. No 113430-T
(Ver Certificación Adjunta)



EDGAR ANTONIO VILLAMIZAR GONZÁLEZ
Revisor Fiscal
T.P. No. 36327 - T
Designado por Baker Tilly Colombia Ltda.
(Contralores nombrados por
la Superintendencia Nacional de Salud)
(Ver Informe Adjunto)

SALUDCOOP EPS ORGANISMO COOPERATIVO EN LIQUIDACIÓN
NIT. 800.250.119-1
ESTADO DE ACTIVOS NETOS DE LA LIQUIDACIÓN
(Cifras expresadas en miles de pesos Colombianos)
Versión 1. Última Actualización 20 de enero de 2023

<u>CÓD</u>	<u>DESCRIPCIÓN DEL CÓDIGO</u>	<u>NOTA</u>	<u>AL 31 DE DICIEMBRE DE 2022</u>	<u>AL 31 DE DICIEMBRE DE 2021</u>
ACTIVO				
1110	Bancos Cuentas Corrientes		21,803,346	1,111,392
1120	Bancos Cuentas De Ahorro	5	5,498,139	1,829,131
1125	Encargos Fiduciarios		2,468,345	1,078,033
1205	Inversiones Admisibles	6	44,193,053	33,740,231
1305	Deudores Del Sistema		37,457,267	36,110,984
1330	Anticipos Y Avances		170,158	0
1355	Anticipo De Impuestos Y Contribuciones O Saldc	7	1,106,653	980,517
1380	Deudores Varios		107,436,742	40,406,061
1504	Terrenos		24,175,855	11,970,063
1516	Construcciones Y Edificaciones		69,045,228	281,593,866
1520	Maquinaria Y Equipo	8	0	20,000
1524	Equipo De Oficina		5,205	0
1528	Equipo De Computación Y Comunicación		20,174	11,579
TOTAL ACTIVOS			313,380,164	408,851,856


FELIPE NEGRET MOSQUERA
 Agente Especial Liquidador
 (Ver Certificación Adjunta)



DIANA MARLEIDY ACERO TELLEZ
 Contador T.P. No 113430-T
 (Ver Certificación Adjunta)


EDGAR ANTONIO VILLAMIZAR GONZÁLEZ
 Revisor Fiscal
 T.P. No. 36327 - T
 Designado por Baker Tilly Colombia Ltda.
 (Controladores nombrados por
 la Superintendencia Nacional de Salud)

SALUDCOOP EPS ORGANISMO COOPERATIVO EN LIQUIDACIÓN
NIT. 800.250.119-1
ESTADO DE ACTIVOS NETOS DE LA LIQUIDACIÓN
(Cifras expresadas en miles de pesos Colombianos)
Versión 1. Última Actualización 20 de enero de 2023

<u>CÓD</u>	<u>DESCRIPCIÓN DEL CÓDIGO</u>	<u>NOTA</u>	<u>AL 31 DE DICIEMBRE DE 2022</u>	<u>AL 31 DE DICIEMBRE DE 2021</u>
ACTIVO				
1110	Bancos Cuentas Corrientes		21,803,346	1,111,392
1120	Bancos Cuentas De Ahorro	5	5,498,139	1,829,131
1125	Encargos Fiduciarios		2,468,345	1,078,033
1205	Inversiones Admisibles	6	44,193,053	33,740,231
1305	Deudores Del Sistema		37,457,267	36,110,984
1330	Anticipos Y Avances		170,158	0
1355	Anticipo De Impuestos Y Contribuciones O Saldc	7	1,106,653	980,517
1380	Deudores Varios		107,436,742	40,406,061
1504	Terrenos		24,175,855	11,970,063
1516	Construcciones Y Edificaciones		69,045,228	281,593,866
1520	Maquinaria Y Equipo	8	0	20,000
1524	Equipo De Oficina		5,205	0
1528	Equipo De Computación Y Comunicación		20,174	11,579
TOTAL ACTIVOS			313,380,164	408,851,856


FELIPE NEGRET MOSQUERA
 Agente Especial Liquidador
 (Ver Certificación Adjunta)


DIANA MARLEIDY ACERO TELLEZ
 Contador T.P. No 113430-T
 (Ver Certificación Adjunta)


EDGAR ANTONIO VILLAMIZAR GONZÁLEZ
 Revisor Fiscal
 T.P. No. 36327 - 1
 Designado por Baker Tilly Colombia Ltda.
 (Controladores nombrados por
 la Superintendencia Nacional de Salud)

SALUDCOOP EPS ORGANISMO COOPERATIVO EN LIQUIDACIÓN

NIT. 800.250.119-1


ESTADO DE ACTIVOS NETOS DE LA LIQUIDACIÓN

(Cifras expresadas en miles de pesos Colombianos)

Versión 1. Última Actualización 20 de enero de 2023

<u>CÓD</u>	<u>DESCRIPCIÓN DEL CÓDIGO</u>	<u>NOTA</u>	<u>AL 31 DE DICIEMBRE DE 2022</u>	<u>AL 31 DE DICIEMBRE DE 2021</u>
PASIVO				
2335	Costos Y Gastos Por Pagar	12	43,904	973,003
2365	Retención En La Fuente	12	55,922	78,578
2370	Retenciones Y Aportes De Nomina	12	2,662	2,629
2380	Acreedores Varios	09-10-12-13	2,517,619,163	2,676,055,497
2408	Impuesto Sobre Las Ventas Por Pagar	14	38,000	0
2505	Salarios Por Pagar		1,647	4,349
2510	Cesantías Consolidadas		10,998	10,720
2515	Intereses Sobre Cesantías	15	1,320	1,286
2525	Vacaciones Consolidadas		24,553	20,041
2530	Prestaciones Extralegales		11,219	8,841
2605	Para Costos Y Gastos	17	7,677,662	8,301,239
2635	Para Contingencias	16	805,672,158	626,127,008
2810	Depositos Recibidos	12	1,963,500	0
2905	Obligaciones Pendientes Y Conocidas	11	0	160,103
TOTAL PASIVOS			3,333,122,707	3,311,743,294
PATRIMONIO				
3115	Aportes Sociales	18	66,156,726	66,156,726
3210	Donaciones	19	6,825,427	6,825,427
3335	Reservas Y Fondos Entidades Solidarias	20	46,319,808	46,319,808
3410	Saneamiento Fiscal	21	(354,958,677)	(211,975,964)
3605	Utilidad Del Ejercicio		136,012,585	(19,396,967)
3710	Pérdidas Acumuladas		(2,983,406,499)	(2,964,009,532)
3805	De Inversiones		20,257,786	11,768,275
3810	De Propiedades Planta Y Equipo	22	43,050,301	161,420,789
TOTAL PATRIMONIO			(3,019,742,542)	(2,902,891,438)
TOTAL PASIVOS Y PATRIMONIO			313,380,164	408,851,856


FELIPE NEGRET MOSQUERA
Agente Especial Liquidador
(Ver Certificación Adjunta)


DIANA MARLEIDY ACERO TELLEZ
Contador. T.P. No 113430-T
(Ver Certificación Adjunta)



EDGAR ANTONIO VILLAMIZAR GONZÁLEZ
Revisor Fiscal
T.P. No. 36327 - T
Designado por Baker Tilly Colombia Ltda.
(Contralores nombrados por
la Superintendencia Nacional de Salud)
(Ver Informe Adjunto)

SALUDCOOP EPS ORGANISMO COOPERATIVO EN LIQUIDACIÓN
NIT. 800.250.119-1
ESTADO DE ACTIVOS NETOS DE LA LIQUIDACIÓN
(Cifras expresadas en miles de pesos Colombianos)
Versión 1. Última Actualización 20 de enero de 2023

<u>CÓD</u>	<u>DESCRIPCIÓN DEL CÓDIGO</u>	<u>NOTA</u>	<u>AL 31 DE DICIEMBRE DE 2022</u>	<u>AL 31 DE DICIEMBRE DE 2021</u>
CUENTAS DE ORDEN DEUDORAS				
8110	Bienes y Valores Entregados en Garantía		40,029,611	0
8120	Litigios Y/O Demandas	23	528,808,864	1,885,542,787
8195	Diversas		510,733,511	558,277,298
8395	Otras Cuentas Deudoras de Control		117,778,919	872,380,615
			1,197,350,905	3,316,200,701
CUENTAS DE ORDEN ACREEDORAS				
9120	Litigios Y/O Demandas	23	187,822,112	1,669,064,964
9195	Otras Responsabilidades Contingentes		13,338,091	6,719,918
9395	Otras Cuentas de Orden Acreedoras de Control		6,918	6,918
			201,167,121	1,675,791,799

Las notas de la 1 a 27 son parte integral de los Estados Financieros.


FELIPE NEGRET MOSQUERA
 Agente Especial Liquidador
 (Ver Certificación Adjunta)


DIANA MARLEIDY ACERO TELLEZ
 Contador T.P. No 113430-T
 (Ver Certificación Adjunta)



EDGAR ANTONIO VILLANAZAR GONZÁLEZ
 Revisor Fiscal
 T.P. No. 36327 - T
 Designado por Baker Tilly Colombia Ltda.
 (Contralores nombrados por
 la Superintendencia Nacional de Salud)
 (Ver Informe Adjunto)


SALUDCOOP EPS ORGANISMO COOPERATIVO EN LIQUIDACIÓN
NIT. 800.250.119-1
ESTADO DE OPERACIONES DE LA LIQUIDACIÓN
(Cifras expresadas en miles de pesos Colombianos)
Versión 1. Última Actualización 20 de enero de 2023

<u>CÓD</u>	<u>DESCRIPCIÓN DEL CÓDIGO</u>	<u>NOTA</u>	<u>AÑO TERMINADO EL 31 DE DICIEMBRE DE 2022</u>	<u>AÑO TERMINADO EL 31 DE DICIEMBRE DE 2021</u>
INGRESOS OPERACIONALES				
4165	Ingreso prestación servicios POS y No POS		0	0
	Total Ingresos Operacionales		0	0
COSTO POR PRESTACION DE SERVICIOS DE SALUD				
6165	Costo prestación servicios POS y No POS		0	0
	Total Costos por Prestación de Servicios		0	0
	TOTAL DÉFICIT BRUTO		0	0
GASTOS OPERACIONALES				
5105	Gastos de personal		193,593	983,497
5110	Honorarios		5,583,552	4,502,298
5115	Impuestos		2,799,081	2,229,283
5120	Arrendamientos		224,783	131,322
5125	Contribuciones Y Afiliaciones		42,885	39,540
5135	Servicios	24	7,273,118	3,044,607
5140	Gastos legales		226,371	55,832
5145	Mantenimiento y reparaciones		3,883	68,980
5150	Adecuación E Instalación		18,349	9,102
5155	Gastos De Viaje		34,370	30,503
5195	Diversos		39,341	21,796
5199	Provisiones	25	0	61,028,532
	Total Gastos Operacionales de administración		16,439,326	72,145,290
	TOTAL DEFICIT OPERACIONAL		(16,439,326)	(72,145,290)
Más / Menos OTROS INGRESOS Y EGRESOS				
OTROS INGRESOS				
4210	Financieros		46,516,942	30,011,647
4215	Dividendos y Participaciones		1,328,840	1,461,862
4240	Utilidad en Venta de Inversiones		0	1,896,352
4245	Utilidad en Venta de Propiedades Planta y Equipo		112,256,350	13,199,111
4248	Utilidad en Venta de Otros Activos		1,006	761,960
4250	Recuperaciones		11,383,867	9,133,796
4265	Ingresos De Ejercicios Anteriores		28,610	5,966
4295	Diversos		781,675	107,524
	Total Ingresos No Operacionales	26	172,297,291	56,578,219
OTROS EGRESOS				
5305	Financieros		269,053	17,061
5310	Pérdida En Venta Y Retiro De Bienes		1,156,767	0
5315	Gastos Extraordinarios		16,334,325	3,784,000
5395	Gastos Diversos		2,085,235	28,834
	Total Egresos No Operacionales	27	19,845,379	3,829,896
	EXCEDENTE O DÉFICIT NETO		136,012,585	(19,396,967)

Las notas de la 1 a 27 son parte integral de los Estados Financieros.


FELIPE NEGRET MOSQUERA
Agente Especial Liquidador
(Ver Certificación Adjunta)



DIANA MARLEIDY ACERO TELLEZ
Contador T.P. No 113430-T
(Ver Certificación Adjunta)


EDGAR ANTONIO VILLAMIZAR GONZÁLEZ
Revisor Fiscal
T.P. No. 36327 - T
Designado por Baker Tilly Colombia Ltda.
(Controladores nombrados por
la Superintendencia Nacional de Salud)
(Ver Informe Adjunto)

CÓD	DESCRIPCIÓN DEL CÓDIGO	2022				2021			
		SALDO FINAL 2021	AUMENTO	DISMINUCIÓN	SALDO FINAL 2022	SALDO FINAL 2020	AUMENTO	DISMINUCIÓN	SALDO FINAL 2021
ACTIVOS									
1105	Caja	0	0	0	0	350,000	5,061,862	5,411,862	0
1110	Bancos Cuentas Corrientes	1,111,392	205,231,255	184,539,301	21,803,346	1,167,081	37,510,466	37,566,155	1,111,392
1120	Bancos Cuentas De Ahorro	1,829,131	30,861,523	27,192,516	5,498,139	1,403,471	9,397,774	8,972,113	1,829,131
1125	Encargos Fiduciarios	1,078,033	71,153,495	69,763,183	2,468,345	0	8,006,498	6,928,465	1,078,033
	Total Disponible	4,018,556	307,246,274	281,495,000	29,769,830	2,920,552	59,976,599	58,878,595	4,018,556
1205	Inversiones Admisibles	33,740,231	10,453,012	191	44,193,053	100,283,510	3,345,074	69,888,353	33,740,231
1295	Otras Inversiones	0	0	0	0	134,026	20,000	154,026	0
	Total Inversiones	33,740,231	10,453,012	191	44,193,053	100,417,536	3,365,074	70,042,378	33,740,231
1305	Deudores Del Sistema	36,110,984	47,189,723	45,843,440	37,457,267	143,243,521	55,623,923	162,756,459	36,110,984
1320	Vinculados Economicos	0	0	0	0	3,262,931	5,823	3,268,754	0
1330	Anticipos Y Avances	0	1,745,064	1,574,907	170,158	1,253,857	1,597,803	2,851,660	0
1345	Ingresos Por Cobrar	0	0	0	0	1,205,227	0	1,205,227	0
1355	Anticipo De Impuestos Y Contribuciones O Saldos A Favor	980,517	159,393	33,257	1,106,653	980,480	37	0	980,517
1380	Deudores Varios	40,406,061	340,533,119	273,502,438	107,436,742	10,668,600	104,231,554	74,494,093	40,406,061
1390	Deudas De Difícil Cobro	0	0	0	0	456,573,511	61,028,934	517,602,445	0
1399	Provisiones	0	0	0	0	(456,573,511)	684,365,222	227,791,711	0
	Total Deudores	77,497,562	389,627,300	320,954,042	146,170,819	160,614,616	906,853,295	989,970,349	77,497,562
1504	Terrenos	11,970,063	74,917,625	62,711,833	24,175,855	56,570,991	1,344,993	45,945,921	11,970,063
1508	Construcciones En Curso	0	0	0	0	3,407,067	0	3,407,067	0
1516	Construcciones Y Edificaciones	281,593,866	519,360,720	731,909,358	69,045,228	234,627,874	313,405,713	266,439,721	281,593,866
1520	Maquinaria Y Equipo	20,000	931,456	951,456	0	376,689	93,843	450,532	20,000
1524	Equipo De Oficina	0	2,150,855	2,145,650	5,205	1,690,128	1	1,690,129	0
1528	Equipo De Computacion Y Comunicacion	11,579	870,893	862,298	20,174	597,914	0	586,335	11,579
1540	Equipo De Computacion Y Comunicacion	0	97,394	97,394	0	0	0	0	0
	Total Propiedad, planta y equipo	293,595,507	598,328,944	798,677,989	93,246,463	297,270,663	314,844,550	318,519,706	293,595,507
1895	Diversos	0	17,020,895	17,020,895	0	190,048	0	190,048	0
	Total Otros Activos	0	17,020,895	17,020,895	0	190,048	0	190,048	0
	TOTAL ACTIVOS	408,851,856	1,322,676,424	1,418,148,116	313,380,164	561,413,414	1,285,039,518	1,437,601,076	408,851,856


 FELIPE NEGRET MOSQUERA
 Agente Especial Liquidador
 (Ver Certificación Adjunta)

DIANA MARLEIDY ACERO TELLEZ
 Contador T.P. No 113430-T
 (Ver Certificación Adjunta)


 EDGAR ANTONIO VILLAMIZAR GONZÁLEZ
 Revisor Fiscal
 T.P. No. 36327 - T
 Designado por Baker Tilly Colombia Ltda.
 (Contralores nombrados por
 la Superintendencia Nacional de Salud)
 (Ver Informe Adjunto)

CÓD	DESCRIPCIÓN DEL CÓDIGO	2022				2021			
		SALDO FINAL 2021	AUMENTO	DISMINUCIÓN	SALDO FINAL 2022	SALDO FINAL 2020	AUMENTO	DISMINUCIÓN	SALDO FINAL 2021
PASIVO									
2105	Bancos Nacionales	0	0	0	0	0	0	0	0
	Total Obligaciones Financieras	0	0	0	0	0	0	0	0
2205	Nacionales	0	0	0	0	0	0	0	0
	Total Proveedores	0	0	0	0	0	0	0	0
2325	Cuentas Por Pagar Al Fosyga	0	413,386	413,386	0	9,189,992	329,050	9,519,042	0
2335	Costos Y Gastos Por Pagar	973,003	14,516,664	15,445,763	43,904	3,852,360	121,541,229	124,420,586	973,003
2355	Deudas Con Socios O Accionistas	0	0	0	0	5,583,266	0	5,583,266	0
2365	Retencion En La Fuente	78,578	1,599,013	1,621,669	55,922	34,349	1,322,815	1,278,585	78,578
2370	Retenciones Y Aportes De Nomina	2,629	33,641	33,608	2,662	16,526	198,766	212,663	2,629
2380	Acreedores Varios	2,676,055,497	25,251,903	183,688,238	2,517,619,163	2,676,674,311	46,711,231	47,330,045	2,676,055,497
	Total Cuentas por pagar	2,677,109,707	41,814,608	201,202,665	2,517,721,650	2,695,350,802	170,103,091	188,344,186	2,677,109,707
2408	Impuesto Sobre las Ventas por Pagar	0	1,944,888	1,906,888	38,000	0	0	0	0
2412	De Industria Y Comercio	0	2,000	2,000	0	0	0	0	0
2416	A La Propiedad Raiz	0	1,599,701	1,599,701	0	0	2,027,273	2,027,273	0
	Total Impuestos, gravámenes y tasas	0	3,546,589	3,508,589	38,000	0	2,027,273	2,027,273	0
2505	Salarios Por Pagar	4,349	288,218	290,920	1,647	3,471	1,827,371	1,826,493	4,349
2510	Cesantias Consolidadas	10,720	10,998	10,720	10,998	64,480	10,720	64,480	10,720
2515	Intereses Sobre Cesantias	1,286	1,320	1,286	1,320	7,738	1,286	7,738	1,286
2520	Prima De Servicios	0	0	0	0	0	0	0	0
2525	Vacaciones Consolidadas	20,041	6,528	2,017	24,553	58,456	35,328	73,742	20,041
2530	Prestaciones Extralegales	8,841	3,128	750	11,219	7,401	2,190	750	8,841
	Total Obligaciones laborales	45,238	310,192	305,693	49,736	141,545	1,876,895	1,973,203	45,238
2605	Para Costos Y Gastos	8,301,239	1,134,843	1,758,419	7,677,662	8,497,522	148,261	344,545	8,301,239
2610	Para Obligaciones Laborales	0	420,971	420,971	0	0	602,734	602,734	0
2620	Pensiones De Jubilación	0	0	0	0	0	0	0	0
2635	Para Contingencias	626,127,008	483,778,847	304,233,697	805,672,158	148,089,694	640,689,477	162,652,162	626,127,008
	Total Pasivos contingentes y provisiones	634,428,247	485,334,661	306,413,088	813,349,820	156,587,216	641,440,472	163,599,441	634,428,247
2810	Depositos Recibidos	0	53,618,670	51,655,170	1,963,500	0	1,071,980	1,071,980	0
2815	Ingresos Recibidos Para Terceros	0	0	0	0	570,302	93,241	663,543	0
	Total Otros Pasivos	0	53,618,670	51,655,170	1,963,500	570,302	1,165,221	1,735,523	0
2905	Obligaciones Pendientes Y Conocidas	160,103	216,420	376,523	0	7,919,021	48,756	7,807,674	160,103
	Total Reserva Técnica	160,103	216,420	376,523	0	7,919,021	48,756	7,807,674	160,103
	TOTAL PASIVOS	3,311,743,294	584,841,139	563,461,726	3,333,122,707	2,860,568,885	816,661,709	365,487,300	3,311,743,294

FELIPE NEGRET MOSQUERA
Agente Especial Liquidador
(Ver Certificación Adjunta)

DIANA MARLEIDY ACERO TELLEZ
Contador T.P. No 113430-T
(Ver Certificación Adjunta)

EDGAR ANTONIO VILLAMIZAR GONZÁLEZ
Revisor Fiscal
T.P. No. 36327 -
Designado por Baker Tilly Colombia Ltda.
(Controladores nombrados por
la Superintendencia Nacional de Salud)
(Ver Informe Adjunto)

CÓD	DESCRIPCIÓN DEL CÓDIGO	2022				2021			
		SALDO FINAL 2021	AUMENTO	DISMINUCIÓN	SALDO FINAL 2022	SALDO FINAL 2020	AUMENTO	DISMINUCIÓN	SALDO FINAL 2021
PATRIMONIO									
3115	Aportes Sociales	66,156,726	0	0	66,156,726	66,156,726	0	0	66,156,726
	Total Aportes Sociales	66,156,726	0	0	66,156,726	66,156,726	0	0	66,156,726
3210	Donaciones	6,825,427	0	0	6,825,427	6,825,427	0	0	6,825,427
	Total Superávit de capital	6,825,427	0	0	6,825,427	6,825,427	0	0	6,825,427
3335	Reservas Y Fondos Entidades Solidarias	46,319,808	0	0	46,319,808	46,319,808	0	0	46,319,808
	Total Reservas	46,319,808	0	0	46,319,808	46,319,808	0	0	46,319,808
3410	Saneamiento Fiscal	(211,975,964)	180,022,995	323,005,708	(354,958,677)	330,831,574	796,778,121	1,339,585,659	(211,975,964)
	Total Saneamiento Fiscal	(211,975,964)	180,022,995	323,005,708	(354,958,677)	330,831,574	796,778,121	1,339,585,659	(211,975,964)
3605	Utilidad Del Ejercicio	(19,396,967)	155,409,552		136,012,585	289,810	0	19,686,777	(19,396,967)
3610	Perdida Del Ejercicio	0	0	0	0	0	0	0	0
	Total Resultados del Ejercicio	(19,396,967)	155,409,552	0	136,012,585	289,810	0	19,686,777	(19,396,967)
3710	Perdidas Acumuladas	(2,964,009,532)	0	19,396,967	(2,983,406,499)	(2,964,299,342)	289,810	0	(2,964,009,532)
	Total Resultados de ejercicios anteriores	(2,964,009,532)	0	19,396,967	(2,983,406,499)	(2,964,299,342)	289,810	0	(2,964,009,532)
3805	De Inversiones	11,768,275	8,489,511	0	20,257,786	61,272,746	1,497,776	51,002,248	11,768,275
3810	De Propiedades Planta Y Equipo	161,420,789	1,222,881	119,593,369	43,050,301	153,443,414	31,627,943	23,650,568	161,420,789
3895	De Otros Activos	0	0	0	0	4,365	0	4,365	0
	Total Superávit por valorizaciones	173,189,063	9,712,392	119,593,369	63,308,087	214,720,525	33,125,719	74,657,181	173,189,063
	TOTAL PATRIMONIO	(2,902,891,438)	345,144,940	461,996,044	(3,019,742,542)	(2,299,155,471)	830,193,650	1,433,929,617	(2,902,891,438)
	TOTAL PASIVOS MAS PATRIMONIO	408,851,856	929,986,079	1,025,457,770	313,380,164	561,413,414	1,646,855,359	1,799,416,917	408,851,856

FELIPE NEGRET MOSQUERA
 Agente Especial Liquidador
 (Ver Certificación Adjunta)

DIANA MARLEIDY ACERO TELLEZ
 Contador T.P. No 113430-T
 (Ver Certificación Adjunta)

EDGAR ANTONIO VILLAMIZAR GONZÁLEZ
 Revisor Fiscal
 T.P. No. 36327 - T
 Designado por Baker Tilly Colombia Ltda.
 (Contralores nombrados por
 la Superintendencia Nacional de Salud)
 (Ver Informe Adjunto)

SALUDCOOP EPS ORGANISMO COOPERATIVO EN LIQUIDACIÓN

NIT. 800.250.119-1

ESTADO DE INVENTARIO


A 25 DE NOVIEMBRE DE 2015 / 31 DE DICIEMBRE DE 2022

(Cifras expresadas en miles de pesos)

Versión 1. Última Actualización 20 de enero de 2023

CÓD	DESCRIPCIÓN DEL CÓDIGO	AL 31 DE DICIEMBRE 2022	AL 25 DE NOVIEMBRE 2015	Variación Absoluta
ACTIVOS				42,957,931
1105	Caja	0	130,576	↓ (130,576)
1110	Bancos Cuentas Corrientes	21,803,346	3,580,645	↑ 18,222,701
1120	Bancos Cuentas De Ahorro	5,498,139	39,107,385	↓ (33,609,246)
1125	Encargos Fiduciarios	2,468,345	0	↑ 2,468,345
1135	Fondos Con Destinación Especifica	0	139,325	↓ (139,325)
1205	Inversiones Admisibles	44,193,053	262,454,981	↓ (218,261,929)
1295	Otras Inversiones	0	38,253,562	↓ (38,253,562)
1299	Provisiones	0	(85,678,007)	↑ 85,678,007
1305	Deudores Del Sistema	37,457,267	601,439,159	↓ (563,981,892)
1320	Vinculados Económicos	0	3,957,386	↓ (3,957,386)
1330	Anticipos Y Avances	170,158	11,146,255	↓ (10,976,098)
1340	Promesas Para Compraventa	0	45,168,794	↓ (45,168,794)
1345	Ingresos Por Cobrar	0	11,421	↓ (11,421)
1355	Anticipo De Impuestos Y Contribuciones O Saldos	1,106,653	126,537	↑ 980,116
1380	Deudores Varios	107,436,742	46,707,327	↑ 60,729,415
1390	Deudas De Difícil Cobro	0	364,707,194	↓ (364,707,194)
1399	Provisiones	0	(364,707,194)	↑ 364,707,194
1455	Materiales, Repuestos Y Accesorios	0	7,315,283	↓ (7,315,283)
1485	Inventarios En Transito	0	323,763	↓ (323,763)
1499	Provisiones	0	(749,986)	↑ 749,986
1504	Terrenos	24,175,855	25,671,941	↓ (1,496,086)
1508	Construcciones En Curso	0	4,627,112	↓ (4,627,112)
1516	Construcciones Y Edificaciones	69,045,228	146,090,695	↓ (77,045,467)
1520	Maquinaria Y Equipo	0	2,172,190	↓ (2,172,190)
1524	Equipo De Oficina	5,205	7,952,278	↓ (7,947,073)
1528	Equipo De Computación Y Comunicación	20,174	13,710,437	↓ (13,690,263)
1540	Equipo De Transporte	0	469,834	↓ (469,834)
1592	Depreciación Acumulada	0	(95,761,439)	↑ 95,761,439
1599	Provisiones Propiedad Planta Y Equipo (Cr)	0	(790,074)	↑ 790,074
1605	Crédito Mercantil	0	63,584,183	↓ (63,584,183)
1625	Derechos	0	66,758,196	↓ (66,758,196)
1698	Amortización Acumulada	0	(86,815,840)	↑ 86,815,840
1705	Gastos Pagados Por Anticipado	0	249,815	↓ (249,815)
1710	Cargos Diferidos	0	13,824	↓ (13,824)
1895	Diversos	0	23,692,456	↓ (23,692,456)
1899	Provisiones	0	(2,644,496)	↑ 2,644,496
1905	Valorizaciones De Inversiones	0	18,832,312	↓ (18,832,312)
1910	Valorizaciones De Propiedades Planta Y Equipo	0	161,296,989	↓ (161,296,989)
TOTAL ACTIVOS		313,380,164	1,322,544,821	(1,009,164,656)


FELIPE NEGRET MOSQUERA
Agente Especial Liquidador
(Ver Certificación Adjunta)


DIANA MARLEIDY ACERO TELLEZ
Contador T.P. No 113430-T
(Ver Certificación Adjunta)


EDGAR ANTONIO VILLAMIZAR GONZALEZ
Revisor Fiscal
T.P. No. 36327-T
Designado por Baker Tilly Colombia Ltda.
(Contralores nombrados por
la Superintendencia Nacional de Salud)
(Ver Informe Adjunto)

SALUDCOOP EPS ORGANISMO COOPERATIVO EN LIQUIDACIÓN

NIT. 800.250.119-1

ESTADO DE INVENTARIO


A 25 DE NOVIEMBRE DE 2015 / 31 DE DICIEMBRE DE 2022


(Cifras expresadas en miles de pesos)

Versión 1. Última Actualización 20 de enero de 2023

CÓD	DESCRIPCIÓN DEL CÓDIGO	AL 31 DE DICIEMBRE 2022	AL 25 DE NOVIEMBRE 2015	Variación Absoluta
PASIVO				
2105	Bancos Nacionales	0	12,532,307	↓ (12,532,307)
2120	Compañías De Financiamiento Comercial	0	3,281,583	↓ (3,281,583)
2195	Otras Obligaciones	0	75,180	↓ (75,180)
2205	Nacionales	0	141,782,559	↓ (141,782,559)
2315	A Compañías Vinculadas	0	7,511,212	↓ (7,511,212)
2325	Cuentas Por Pagar Al Fosyga	0	52,584,999	↓ (52,584,999)
2335	Costos Y Gastos Por Pagar	43,904	51,444,553	↓ (51,400,649)
2355	Deudas Con Socios O Accionistas	0	5,350,669	↓ (5,350,669)
2365	Retención En La Fuente	55,922	2,001,556	↓ (1,945,634)
2370	Retenciones Y Aportes De Nomina	2,662	517,812	↓ (515,150)
2380	Acreedores Varios	2,517,619,163	7,850,727	↑ 2,509,768,436
2412	De Industria Y Comercio	0	18,233	↓ (18,233)
2416	A La Propiedad Raíz	0	296,804	↓ (296,804)
2505	Salarios Por Pagar	1,647	161	↑ 1,486
2510	Cesantías Consolidadas	10,998	4,508	↑ 6,490
2515	Intereses Sobre Cesantías	1,320	130	↑ 1,190
2525	Vacaciones Consolidadas	24,553	89,059	↓ (64,507)
2530	Prestaciones Extralegales	11,219	96,128	↓ (84,908)
2605	Para Costos Y Gastos	7,677,662	2,323,611	↑ 5,354,052
2610	Para obligaciones laborales	0	1,939,335	↓ (1,939,335)
2615	Para obligaciones Fiscales	0	9,208	↓ (9,208)
2635	Para Contingencias	805,672,158	1,814,593,892	↓ (1,008,921,735)
2695	Provisiones diversas	0	275,632	↓ (275,632)
2810	Depositos Recibidos	1,963,500	0	↑ 1,963,500
2815	Ingresos Recibidos Para Terceros	0	1,694,414	↓ (1,694,414)
2905	Obligaciones Pendientes Y Conocidas	0	2,016,526,911	↓ (2,016,526,911)
2910	Obligaciones Pendientes No Conocidas	0	130,553,265	↓ (130,553,265)
TOTAL PASIVOS		3,333,122,707	4,253,354,447	(920,231,740)


FELIPE NEGRET MOSQUERA
Agente Especial Liquidador
(Ver Certificación Adjunta)


DIANA MARLEIDY ACERO TELLEZ
Contador T.P. No 113430-T
(Ver Certificación Adjunta)


EDGAR ANTONIO VILLAMIZAR GONZÁLEZ
Revisor Fiscal
T.P. No. 36327-T
Designado por Baker Tilly Colombia Ltda.
(Contralores nombrados por
la Superintendencia Nacional de Salud)
(Ver Informe Adjunto)


SALUDCOOP EPS ORGANISMO COOPERATIVO EN LIQUIDACIÓN
NIT. 800.250.119-1

ESTADO DE INVENTARIO
A 25 DE NOVIEMBRE DE 2015 / 31 DE DICIEMBRE DE 2022
(Cifras expresadas en miles de pesos)
Versión 1. Última Actualización 20 de enero de 2023

CÓD	DESCRIPCIÓN DEL CÓDIGO	AL 31 DE DICIEMBRE 2022	AL 25 DE NOVIEMBRE 2015	Variación Absoluta
PATRIMONIO				
3115	Aportes Sociales	66,156,726	66,389,323	↓ (232,597)
3205	Prima En Colocación De Acciones, Cuotas O Part	0	228,074	↓ (228,074)
3210	Donaciones	6,825,427	6,825,427	→ 0
3335	Reservas Y Fondos Entidades Solidarias	46,319,808	46,319,808	→ 0
3410	Saneamiento Fiscal	(354,958,677)	0	↓ (354,958,677)
3605	Utilidad Del Ejercicio	136,012,585	0	↑ 136,012,585
3710	Pérdidas Acumuladas	(2,983,406,499)	(3,272,088,097)	↑ 288,681,598
3805	De Inversiones	20,257,786	18,832,312	↑ 1,425,474
3810	De Propiedades Planta Y Equipo	43,050,301	159,377,755	↓ (116,327,454)
3895	De Otros Activos	0	1,919,234	↓ (1,919,234)
3905	Por Aplicación Del Método De Participación	0	41,386,539	↓ (41,386,539)
TOTAL PATRIMONIO		(3,019,742,542)	(2,930,809,626)	(88,932,917)
TOTAL PASIVO MAS PATRIMONIO		313,380,164	1,322,544,821	↓ (1,009,164,657)

Escriba e


FELIPE NEGRET MOSQUERA
Agente Especial Liquidador
(Ver Certificación Adjunta)


DIANA MARLEIDY ACERO TELLEZ
Contador T.P. No 113430-T
(Ver Certificación Adjunta)


EDGAR ANTONIO VILLAMIZAR GONZÁLEZ
Revisor Fiscal
T.P. No. 36327 - T
Designado por Baker Tilly Colombia Ltda.
(Contralores nombrados por
la Superintendencia Nacional de Salud)
(Ver Informe Adjunto)